

# 木製マグネット(四角彫刻タイプ)

※「デザイン」レイヤーにデザインデータを作成して下さい。

！彫刻時のご注意！

なるべくテンプレートにはめ込んで下さい。テンプレートにはめ込まない場合は、これらの内容を網羅して下さい。



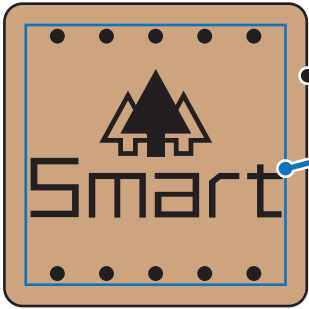
彫刻可能範囲  
※カットサイズより**3mm以上内側**にデザインして下さい。



※塗りの部分が彫刻されます。線は**使わない**ようお願いいたします。  
※必ず黒100%の1色で制作してください。  
グラデーションなどで濃淡を表現することはできません。  
※細かすぎると見えづらくなってしまう可能性があります。  
**0.25mm以上**が推奨です。  
——— ←0.25mm

※レイヤーは**統合しない**ようお願いいたします。  
※加工時に多少のズレが発生しますので、**余裕をもったデザイン**をお勧め致します。

## デザインレイヤー見本



外側の線(黒): 仕上がり線になります

内側の線(青): 彫刻可能範囲になります

※デザインは極力これより内側に配置して下さい  
(仕上がり位置より**3mm以上内側**)

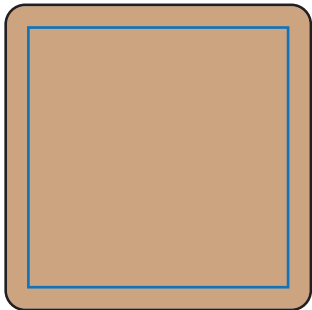
※見本は40×40mmサイズで製作しております。ご注文サイズで製作して下さい。

# 木製マグネット テンプレート

※ご注文されたサイズのテンプレートにデザインをして下さい。


## 【 W40×H40mm 用 】

マグネットサイズ: W40×H40mm  
彫刻可能範囲: W34×H34mm



## 【 W45×H45mm 用 】

マグネットサイズ: W45×H45mm  
彫刻可能範囲: W39×H39mm



## 【 W50×H50mm 用 】

マグネットサイズ: W50×H50mm  
彫刻可能範囲: W44×H44mm

