

台紙付き木製クリップ(印刷1個タイプ)オリジナル形状

※「デザイン」レイヤーにデザインデータを作成して下さい。

入稿前に必ずCHECK!!

なるべくテンプレートにはめ込んで下さい。テンプレートにはめ込まない場合は、これらの内容を網羅して下さい。

チェック事項をご確認いただき、不備のないデータでのご入稿をお願いいたします。

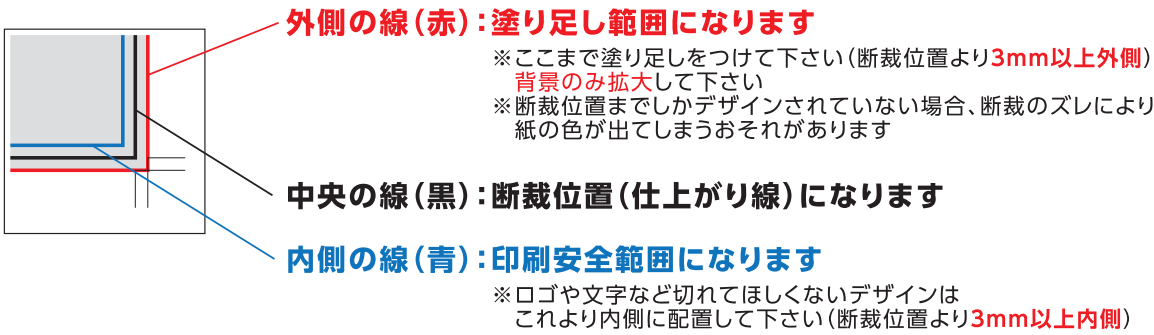
Illustratorデータについて

- ☐ 文字の**アウトライン**をかけましたか？
- ☐ デザインは**印刷可能範囲**にありますか？
- ☐ 配置画像は、**全て正しくリンクor埋め込み**されていますか？
- ☐ 画像解像度は**300～400pixel/inch**になっていますか？
- ☐ カラーモードは**CMYK(カラー)orグレースケール(1色)**になっていますか？
※RGBは印刷時に色味が大きく変わってしまうので注意
- ☐ **作成されたバージョンで保存**して下さい。

Photoshop(画像)データについて

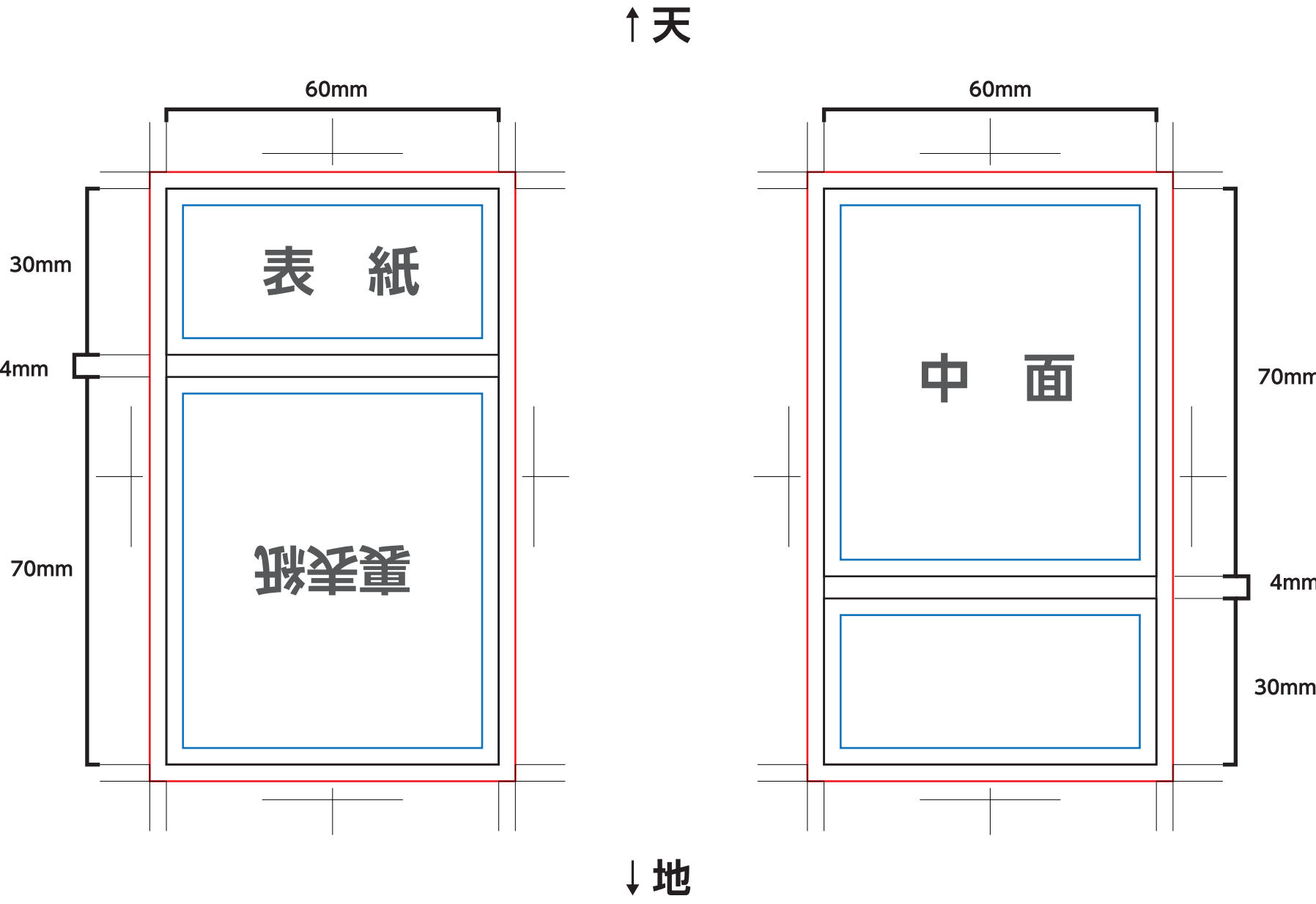
- ☐ デザインは**印刷可能範囲**にありますか？
- ☐ 画像解像度は**300～400pixel/inch**になっていますか？
- ☐ カラーモードは**CMYK(カラー)orグレースケール(1色)orモノクロ2階調**になっていますか？
※RGBは印刷時に色味が大きく変わってしまうので注意
- ☐ EPS形式で保存する際、**トリムマークや説明の書かれたレイヤーは削除**して下さい。
自動で全てのレイヤーが統合されてしまいます。

台紙 テンプレート



【オリジナル形状 1個タイプ用】


台紙サイズ:表紙:W60×H30mm／裏表紙:W60×H70mm／厚さ:4mm



木製クリップ テンプレート

!デザインのご注意!


デザインレイヤー見本



カット用パス

原寸サイズでデザインを作成し、
カット用パスを含め全て
赤枠内に収めて下さい。


白版レイヤー見本



白版

原寸サイズで別レイヤーに
デザインと同位置に
作成して下さい。

ピン位置レイヤー見本



木製クロスピン 取り付け位置

ピンの取り付け位置を
指定して下さい。

※見本は40×40mmサイズで製作しております。ご注文サイズで製作して下さい。

【 W31～40×H31～40mm以内用 】

カットサイズ:W31～40×H31～40mm以内
印刷可能範囲:カットサイズより3mm以上内側

