

木製クリップ(彫刻タイプ)オリジナル形状

※「デザイン」レイヤーにデザインデータを作成して下さい。

！ 彫 刻 時 の ご 注 意 ！

なるべくテンプレートにはめ込んで下さい。テンプレートにはめ込まない場合は、これらの内容を網羅して下さい。



彫刻可能範囲

※カットサイズより3mm以上内側にデザインして下さい。



※塗りの部分が彫刻されます。線は使わないようお願いいたします。

※必ず黒100%の1色で制作してください。
グラデーションなどで濃淡を表現することはできません。

※細かすぎると見えづらくなる可能性があります。
0.25mm以上が推奨です。

←0.25mm

※レイヤーは統合しないようお願いいたします。

※加工時に多少のズレが発生しますので、余裕をもったデザインをお勧め致します。

デザインレイヤー見本

カット用パス



原寸サイズでデザインを作成し、
カット用パスを含め全て赤枠内に
収めて下さい。



ピン位置レイヤー見本

木製クロスピン取り付け位置



ピンの取り付け位置を指定して下さい。



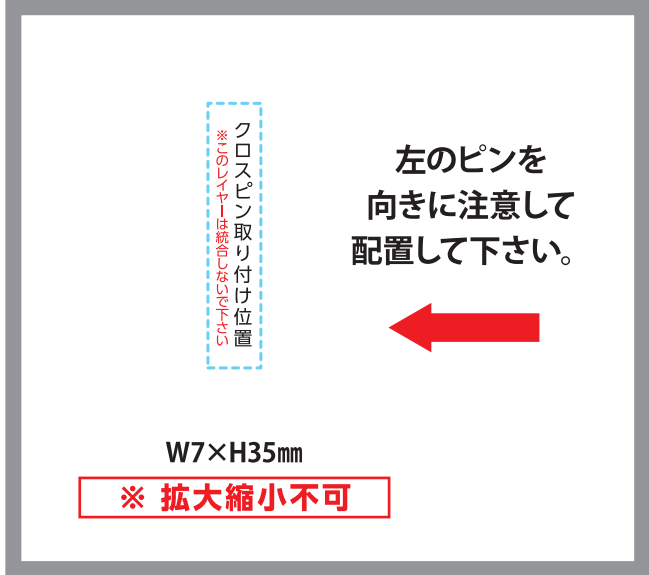

※見本は40×40mm
サイズで製作して
おります。
ご注文サイズで
製作して下さい。

木製クリップ テンプレート

※ご注文されたサイズのテンプレートにデザインをして下さい。

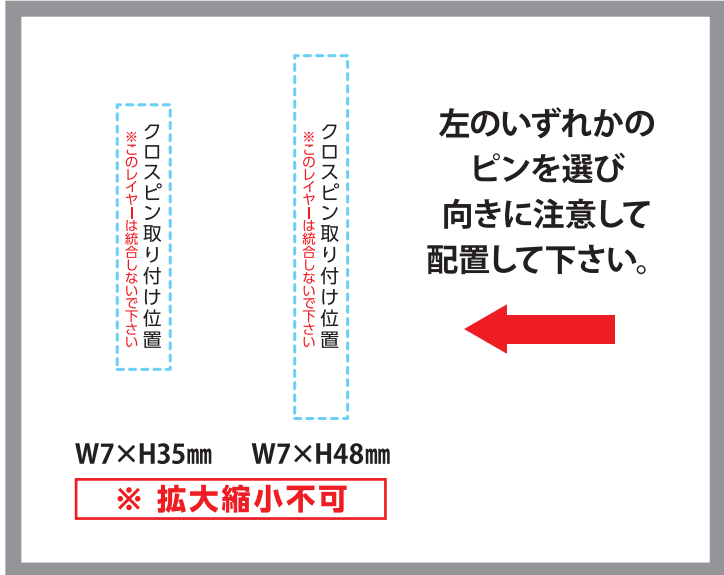

【 W～30×H～30mm以内 用 】

カットサイズ：W～30×H～30mm以内
彫刻可能範囲：カットサイズより3mm以上内側



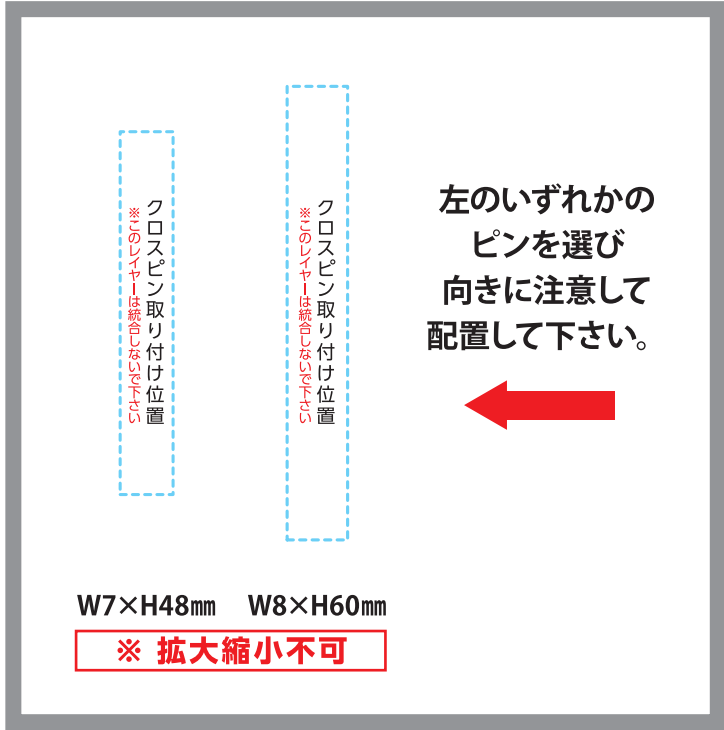

【 W31～40×H31～40mm以内用 】

カットサイズ：W31～40×H31～40mm以内
彫刻可能範囲：カットサイズより3mm以上内側



【 W41～50×H41～50mm以内用 】

カットサイズ：W41～50×H41～50mm以内
彫刻可能範囲：カットサイズより3mm以上内側



【 W51～70×H51～70mm以内用 】

カットサイズ：W51～70×H51～70mm以内
彫刻可能範囲：カットサイズより3mm以上内側

