

※「デザイン」レイヤーにデザインデータを作成して下さい。

入稿前に必ずCHECK!! なるべくテンプレートにはめ込んで下さい。テンプレートにはめ込まない場合は、これらの内容を横断して下さい。

チェック事項をご確認いただき、不備のないデータでのご入稿をお願いいたします。

illustratorデータについて

- ☐ 文字のアウトラインを付けましたか？
- ☐ デザインは印刷可能範囲内にありますか？
- ☐ 配置画像は、全て正しくリンクor埋め込みされていますか？
- ☐ 画像解像度は300～400pixel/inchになっていますか？
- ☐ カラーモードはCMYK(カラー)orグレースケール(1色)になっていますか？
- ☐ ※RGBは印刷時に色味が大きく変わってしまうので注意
- ☐ 作成されたバージョンで保存して下さい。

Photoshop(画像)データについて

- ☐ デザインは印刷可能範囲内にありますか？
- ☐ 画像解像度は300～400pixel/inchになっていますか？
- ☐ カラーモードはCMYK(カラー)orグレースケール(1色)orモノクロ2階調になっていますか？
- ☐ ※RGBは印刷時に色味が大きく変わってしまうので注意
- ☐ EPS形式で保存する際、トリムマークや説明の書かれたレイヤーは削除して下さい。
- ☐ 自動で全てのレイヤーが統合されてしまいます。

⚠ 文字サイズは10pt以上で作成して下さい。
※フォントとの解像度によっては印刷時に崩れが生じる場合がございます。小さい文字のご利用はご注意ください。

⚠ 横 幅は 0.6mm以上
縦 幅は 0.6mm以上
で作成して下さい。
※上記よりも細い線や小さき部分は、印刷時に印刷されない場合がございます。

※ペーシ材質や色により印刷後の色上りが変わる場合がございます。
※細いデザインの場合、墨れたり、漏れたりする場合がございます。

⚠ 線幅・抜き幅とは
線幅とは、弊社では「インクがのる幅」のことを指します。
※インク(黄色)の部分すべてが線幅となります。

抜き幅とは、弊社では「インクがのらない部分の幅」のことを指します。
※インク(黄色)の「のらない部分」がすべて抜き幅となります。

抜き幅

選べる本体カラーは7色
※写真はイメージです。実際の色は多少異なります。

本体色を指定
してください

ナチュラルホワイト	ナイトブラック	レッド	アイボリー	ディープブルー	ライトブルー	サモンピンク

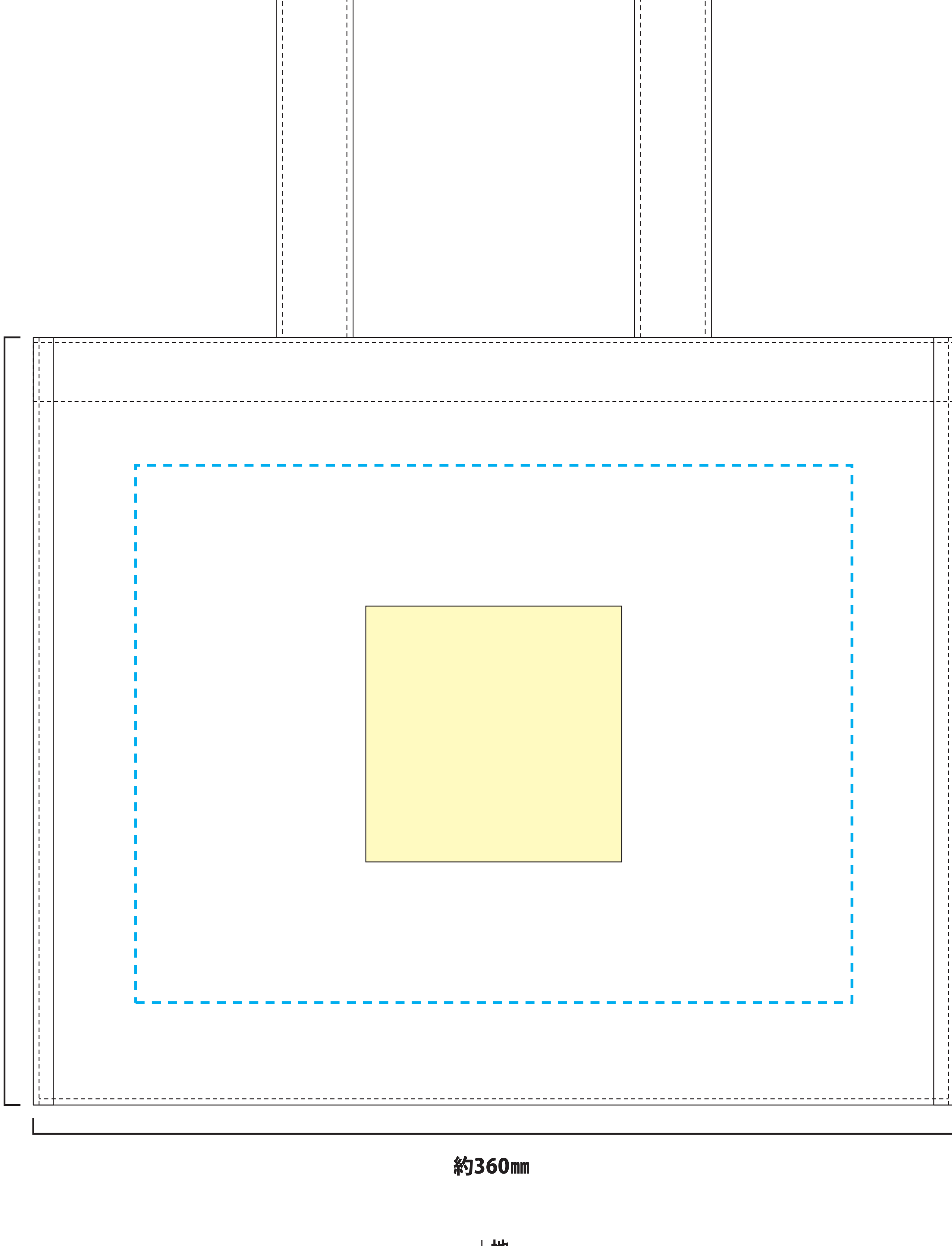
バッグ テンプレート ※ご注文されたサイズのテンプレートにデザインをして下さい。

【名入れSサイズ】

印刷可能範囲 W100×H100mm

稼働範囲 W280×H210mm
印刷範囲を移動することができる範囲です。

↑天

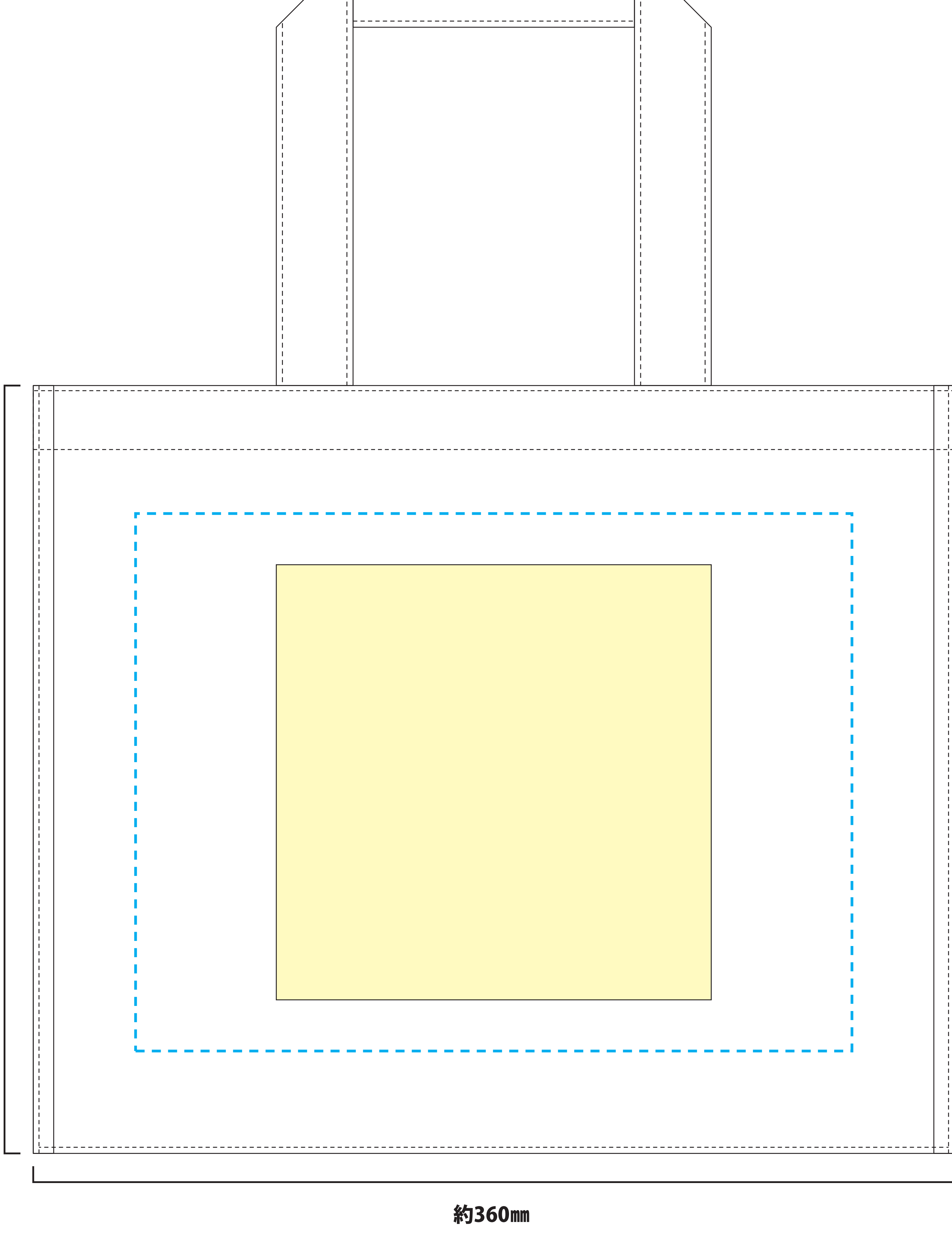


【名入れMサイズ】

印刷可能範囲 W170×H170mm

稼働範囲 W280×H210mm
印刷範囲を移動することができる範囲です。

↑天

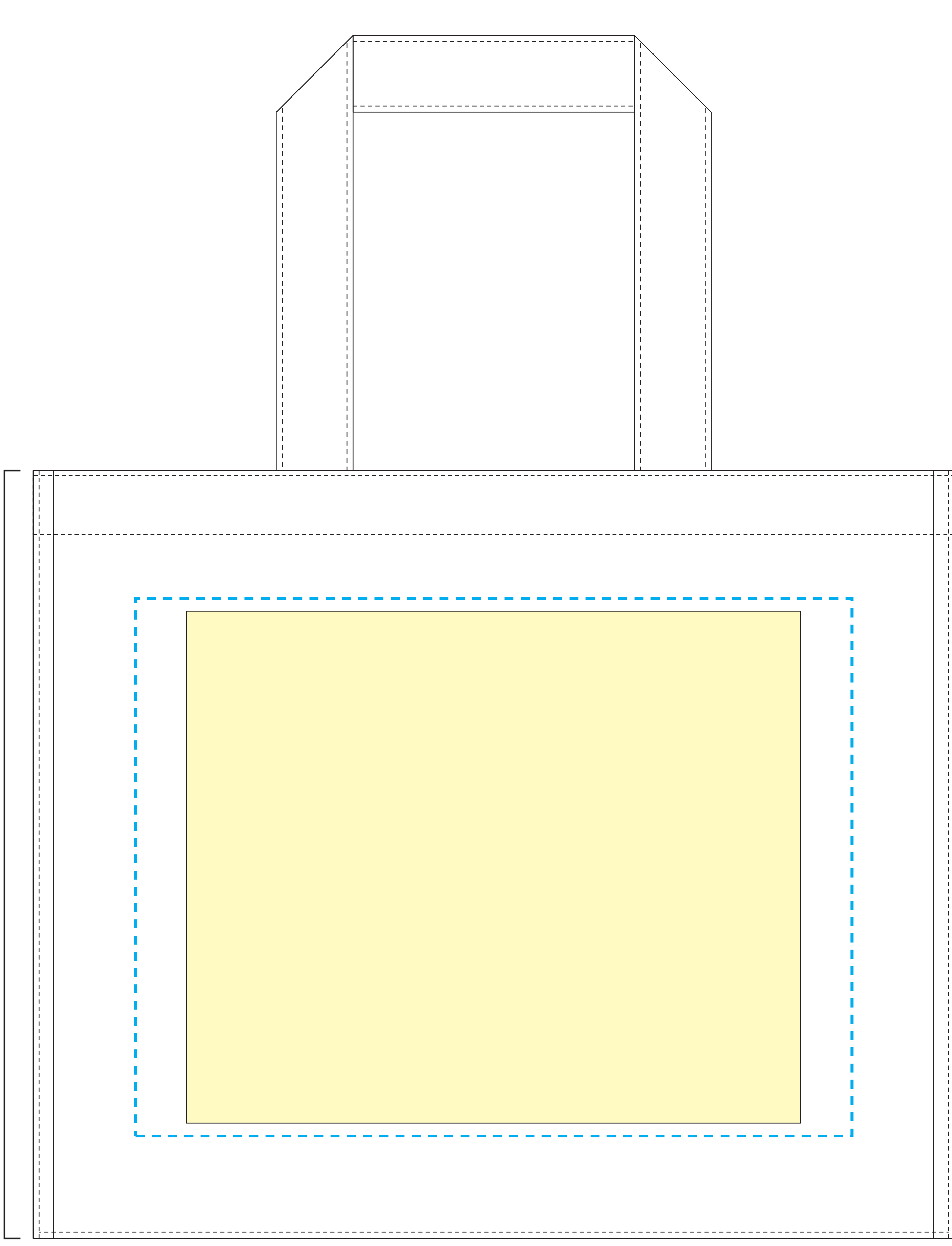


【名入れLサイズ】

印刷可能範囲 W240×H200mm

稼働範囲 W280×H210mm
印刷範囲を移動することができる範囲です。

↑天



【名入れLLサイズ】

印刷可能範囲 W280×H210mm

↑天

